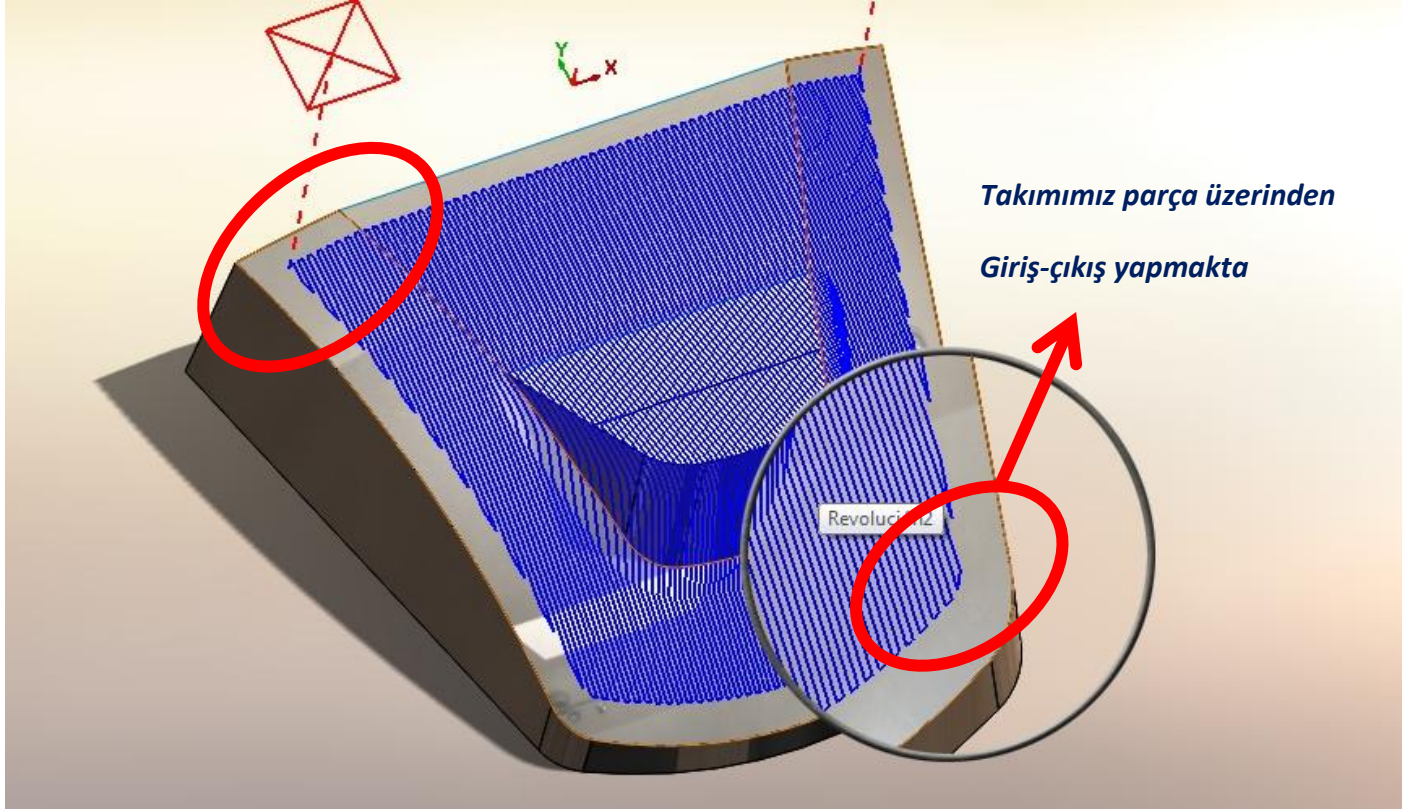


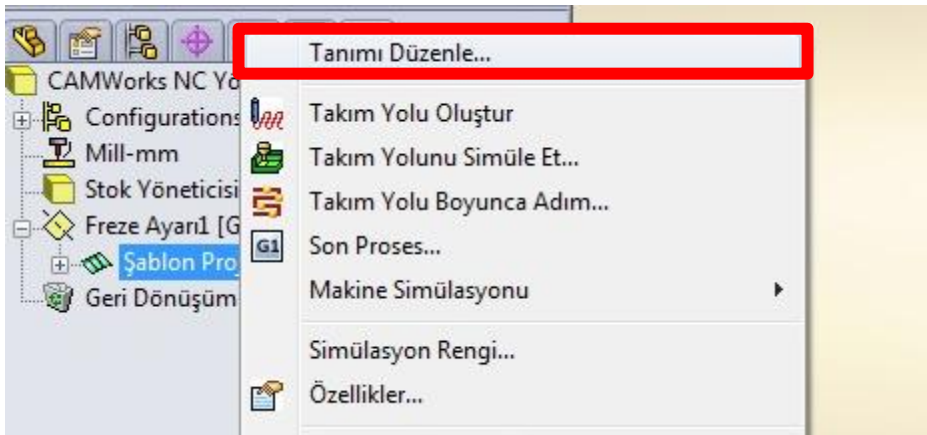
3 EKSEN ŞABLON PROJESİNDE TAKIM YOLLARINI TEĞET UZATMA

Talaş derinliklerimizi parça dışında vermek, takımımızı zorlamamak ve giriş-çıkışlarımızı parça dışından yapmak için şablon projesinde çoğaltma menüsünde bulunan çoğaltma seçenekleri içinden **Teğet** komutunu kullanabilir, takımımızın zorlanmadan işlemlerini gerçekleştirmesini sağlayabiliriz.

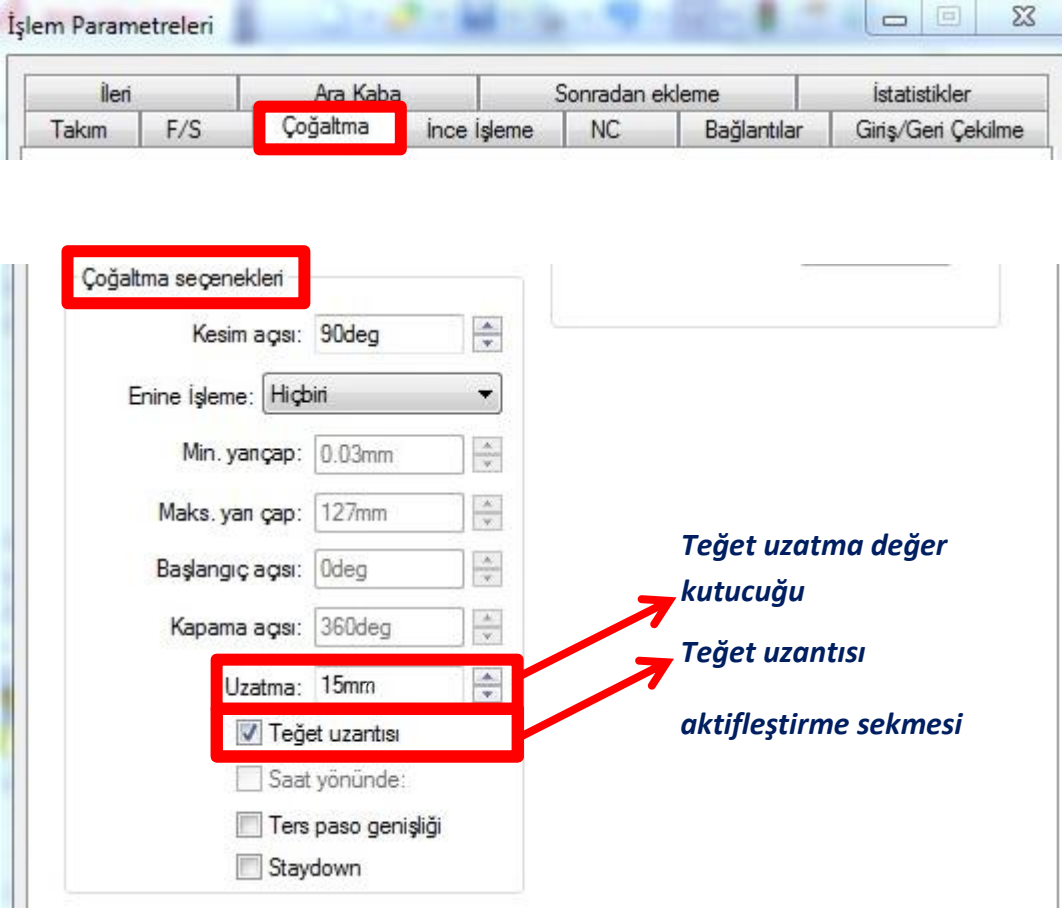


Teğet işlemini aktifleştirmek için yapmamız gerekenler sırasıyla;

1. İşlem ağacı içinde bulunan şablon projesi üzerine sağ tuş yaparak tanımı düzenle veya çift tuşlayarak işlem parametreleri sayfasını açıyoruz.



2. İşlem parametreleri sayfasında içindeki çoğaltma menüsünden çoğaltma seçenekleri altındaki **Teğet uzantısı** sekmesini aktif hale getiriyoruz. Hemen üzerinde bulunan **Uzatma** kısmından ne kadar uzatmak istiyorsak değeri yazıp Tamam diyerek işlemimizi yapıyoruz.



- ✓ Böylelikle takımımız parça dışından verilen miktarda giriş-çıkış işlemini yapacak, parça dışından talaş derinliği verildiğinde dolayı zorlanmalar ortadan kalkacaktır. Takım ömrümüz uzayacak, bundan kaynaklı maddi zarar da ortadan kalkacaktır. Aşağıdaki resimde görüldüğü gibi takımımızın yolu verilen değer kadar parçamızın giriş ve çıkışına teğet olarak uzamıştır.

