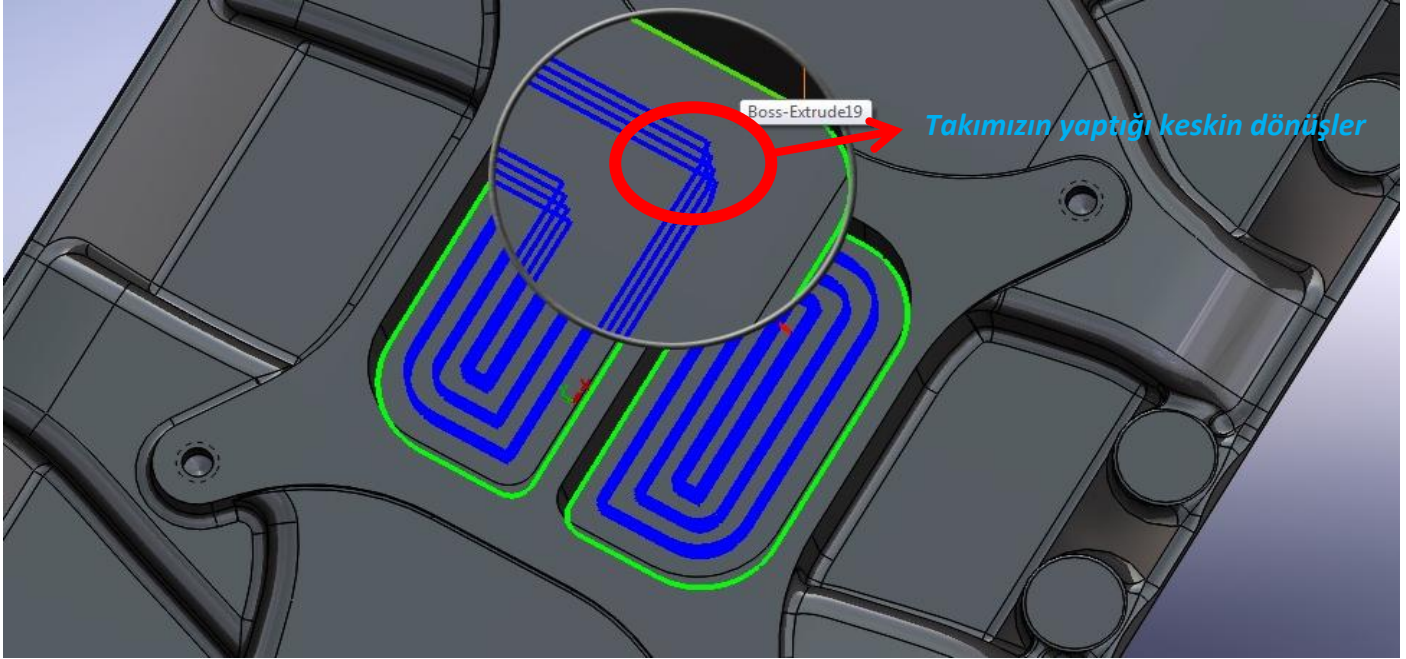
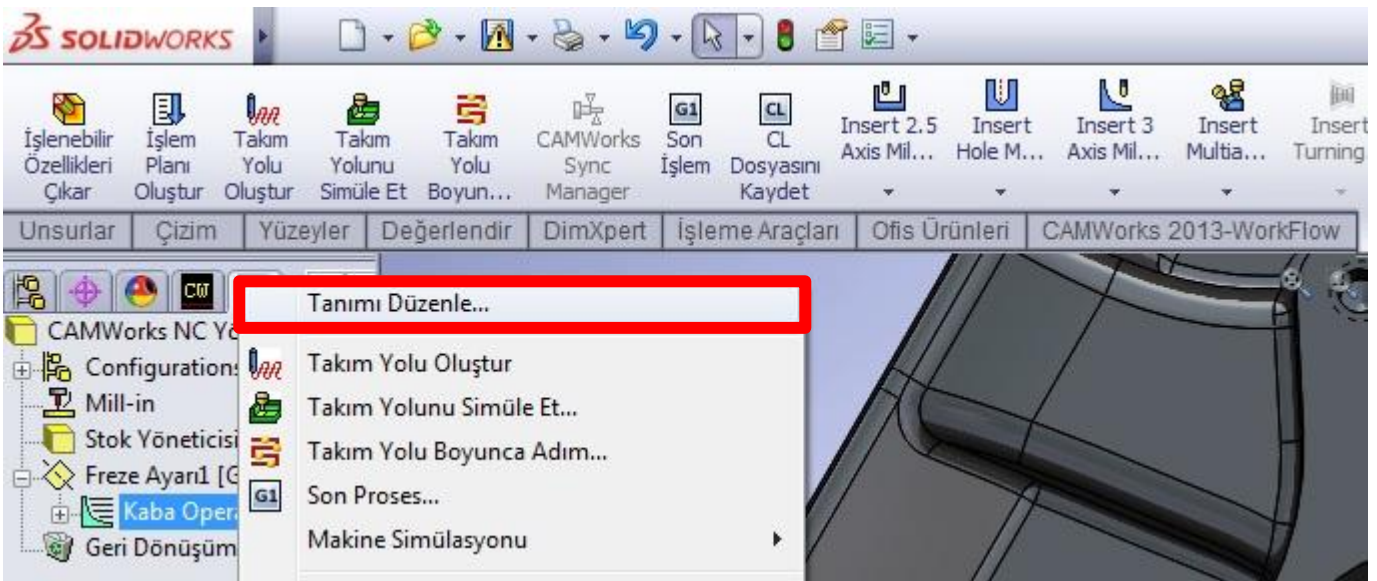


3 EKSEN FREZELEME İŞLEMLERİNDE TAKIM DÖNÜŞLERİNDEKİ KESKİN DÖNÜŞLERİ YUMUŞATMA

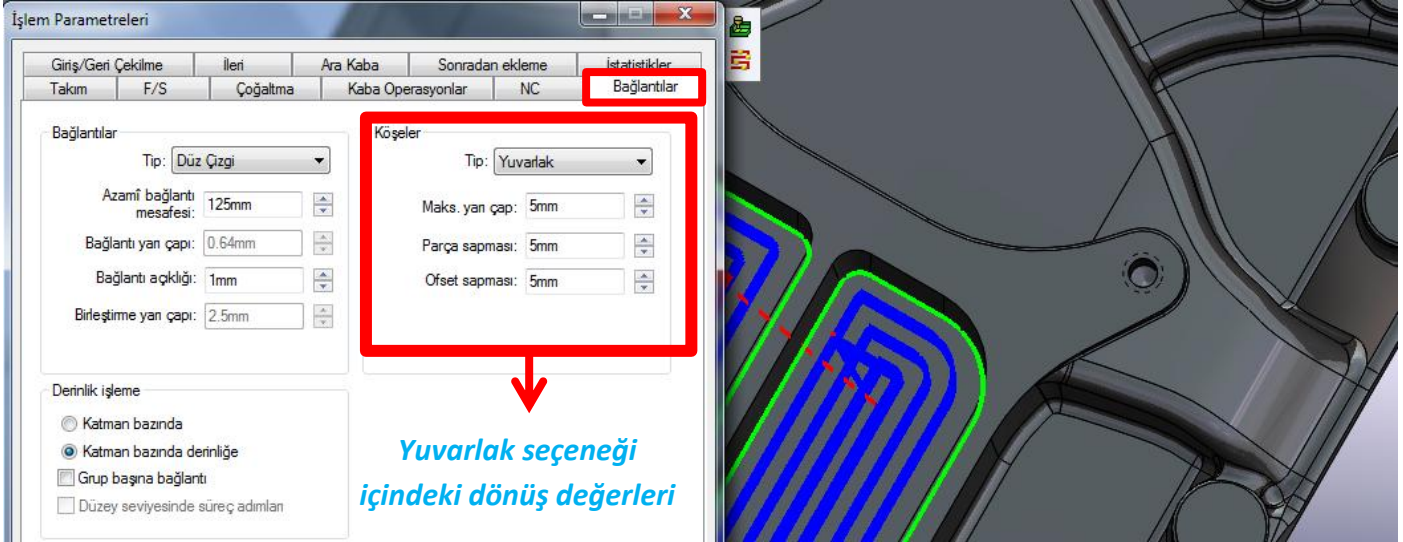
Takımımızın yolu üzerindeki yaptığı keskin dönüşler takımımızın ömrünü kısaltmakla ve hatta makine ömrümüz etki etmektedir. Bunun ile beraber ortaya maddi bir zarar meydana gelecektir. Bu durumu ortadan kaldırmak için takım yolu bağlantılarımızı yuvarlatarak sorunumuzu ortadan kaldırabiliriz.



- ✓ Keskin dönüşlerimizi yuvarlatmak için;
- 1. İşlem ağacımız içinde bulunan işlemimizin üzerine sağ tuş yapıp Tanımı düzenle veya çift tuşlayarak İşlem Parametreleri sayfamızı açıyoruz.



2. İşlem parametreleri sayfası içindeki **Bağlantılar** menüsündeki Köşeler bölümüne geliyoruz, **köşe tipleri** kayar sekmesinden **Keskin** yerine **Yuvarlak** seçeneğini seçiyoruz. Daha sonra altta aktif haline gelen kutucuk içindeki dönüş değerlerini istediğimiz doğrultusunda ayarlayarak **Tamam** diyerek işlemimizi bitiriyoruz.



- ✓ İşlemlerimizi bitirdikten sonra dönüşlerimizin son hali aşağıdaki resimde görüldüğü gibi olacaktır.

